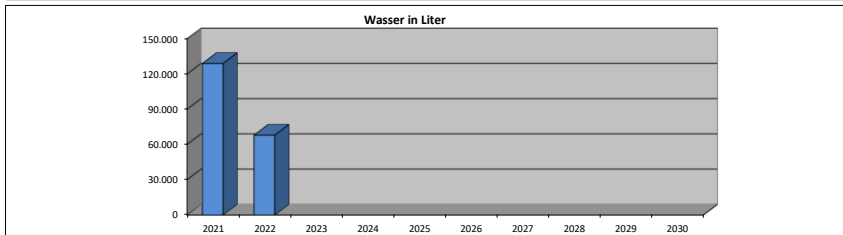
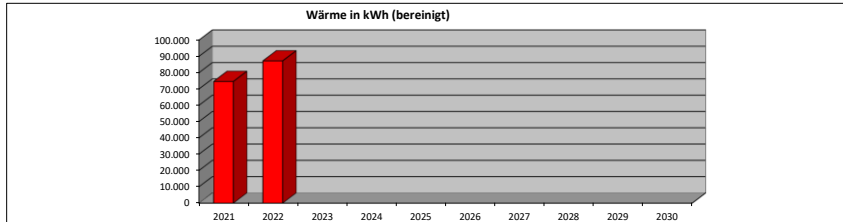
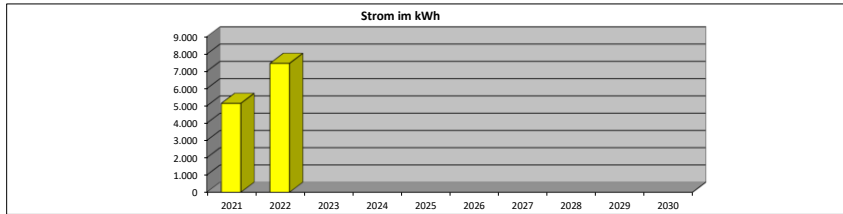


Gebäudedaten			Turnhalle Messingen		
Gebäudekategorie:	Turnhalle	Baujahr:	1982	Heizmedium:	Gas
Anschrift:	Frerener Str. 26, 49832 Messingen	NGF in m²	734		

Klimafaktortabelle <https://www.dwd.de/DE/leistungen/klimafaktoren/klimafaktoren.html>
 Co2-Wert Strom <https://de.statista.com/statistik/daten/studie/38897/umfrage/co2-emissionsfaktor-fuer-den-strommix-in-deutschland-seit-1990/>
 Co2-Wert Gas siehe Anlage Co²-Emmissionsfaktor, S. 14, aktueller Wert liegt bisher nicht vor

Jahr	Strom			Wärme (Gas)			Wasser
	Verbrauch in kWh	Kosten in €	CO ² in to	Verbrauch in kWh	KF	Verbrauch in kWh (bereinigt)	
2021	5.148	1.387,00	2,11	69.133	1,08	74.664	3.903,00
2022	7.463	1.964,00	3,24	72.134	1,21	87.282	4.602,00
2023							
2024							
2025							
2026							
2027							
2028							
2029							
2030							



Verbräuche		Kennwerte Objekt									
		2021	2022	2023	2024	2025	2026	2027	2028	2029	2030
Heizenergie (bereinigt)	kWh	74.664	87.282	0	0	0	0	0	0	0	0
Strom	kWh	5.148	7.463	0	0	0	0	0	0	0	0
Wasser	Liter	129.000	68.000	0	0	0	0	0	0	0	0

Berechnungsbasis		Kennwerte Objekt									
		2021	2022	2023	2024	2025	2026	2027	2028	2029	2030
Beheizte Nettogrundfläche	m²	734	734	734	734	734	734	734	734	734	734

Kennwerte		Kennwerte Objekt									
		2021	2022	2023	2024	2025	2026	2027	2028	2029	2030
Heizenergiekennwert	kWh/(m² a)	101,72	118,91	0	0	0	0	0	0	0	0
Stromkennwert	kWh/(m² a)	7,01	10,17	0	0	0	0	0	0	0	0
Wasserkennwert	l/(m² a)	175,75	92,64	0	0	0	0	0	0	0	0

