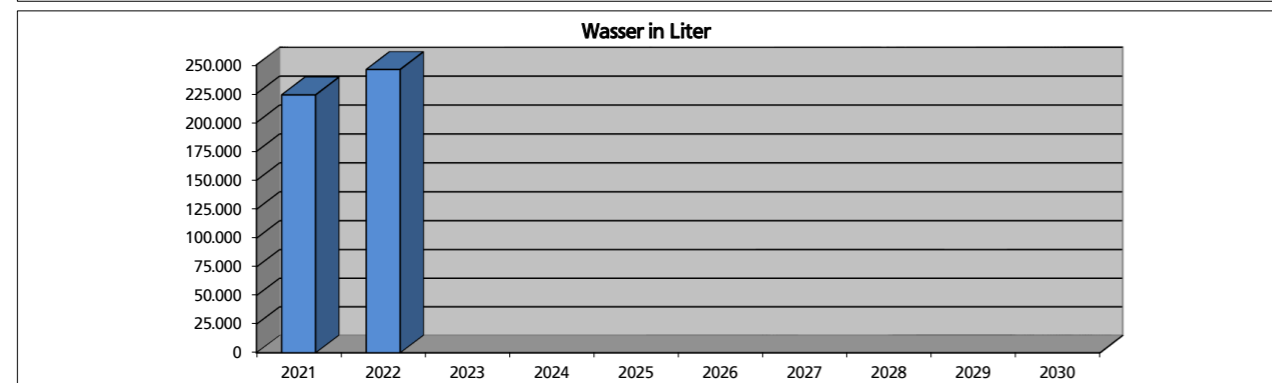
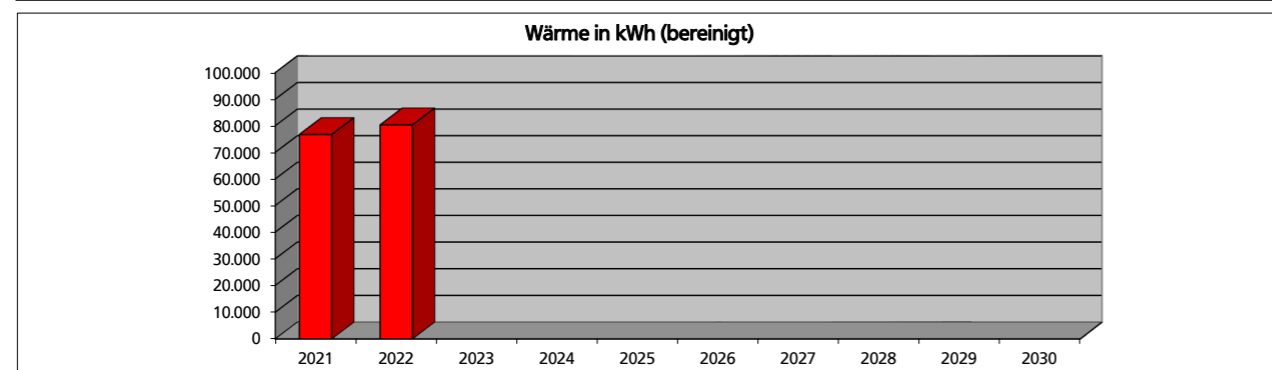
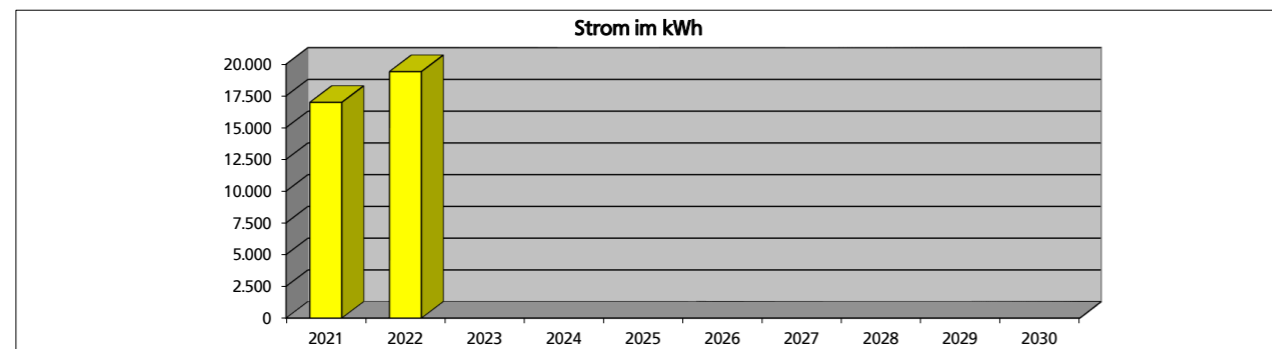


Gebäudedaten		Sportzentrum SV Fortuna Beesten e.V.		
Gebäudekategorie:	Sportzentrum	Baujahr:	1991	Heizmedium: Gas
Anschrift:	Stadionstraße, 49832 Beesten	NGF in m ²	427,69	

Klimafaktortabelle <https://www.dwd.de/DE/leistungen/klimafaktoren/klimafaktoren.html>

Objekt									
Jahr	Strom			Wärme (Gas)					Wasser
	Verbrauch in kWh	Kosten in €	CO ² in to	Verbrauch in kWh	Klima-faktor	Verbrauch in kWh (bereinigt)	Kosten in €	CO ² in to	Verbrauch in Liter
2021	16.988	4.542,78	6,97	71.027	1,08	76.709	4.002,09	17,54	224.000
2022	19.413	5.098,79	8,43	66.383	1,21	80.323	4.167,06	16,40	246.000
2023									
2024									
2025									
2026									
2027									
2028									
2029									
2030									



Kennwerte Objekt											
Verbräuche		2021	2022	2023	2024	2025	2026	2027	2028	2029	2030
Heizenergie (bereinigt)	kWh	76.709	80.323	0	0	0	0	0	0	0	0
Strom	kWh	16.988	19.413	0	0	0	0	0	0	0	0
Wasser	Liter	224.000	246.000	0	0	0	0	0	0	0	0

Berechnungsbasis		2021	2022	2023	2024	2025	2026	2027	2028	2029	2030
Beheizte Nettogrundfläche	m ²	428	428	428	428	428	428	428	428	428	428

Kennwerte		2021	2022	2023	2024	2025	2026	2027	2028	2029	2030
Heizenergiekennwert	kWh/(m ² a)	179,36	187,81	0	0	0	0	0	0	0	0
Stromkennwert	kWh/(m ² a)	39,72	45,39	0	0	0	0	0	0	0	0
Wasserkennwert	l/(m ² a)	523,74	575,18	0	0	0	0	0	0	0	0

